

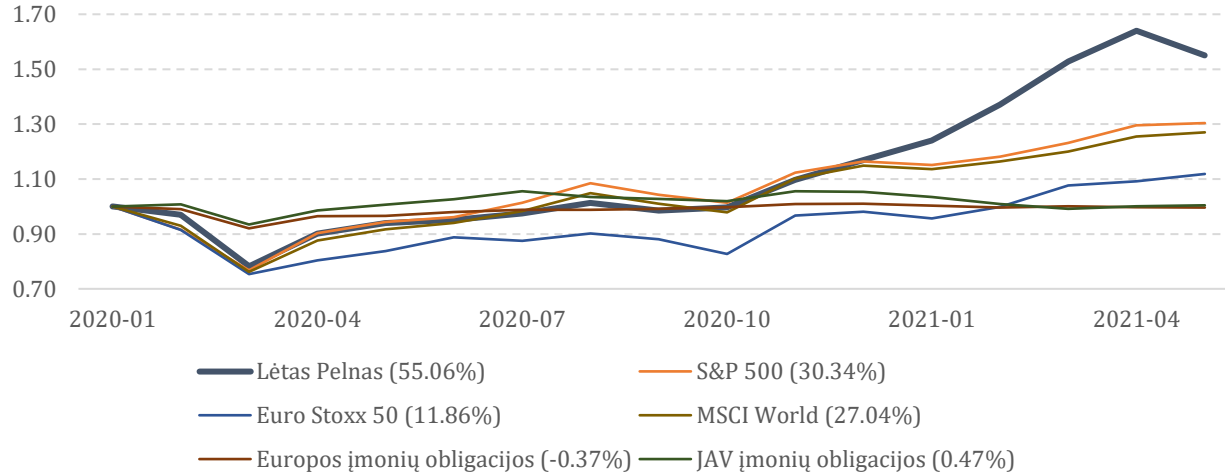


Lētas pelnas

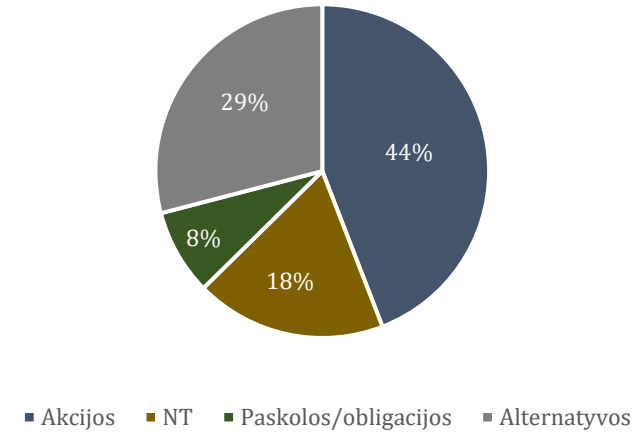
2021 gegužē

Lėtas pelnas investicinis krepšelis

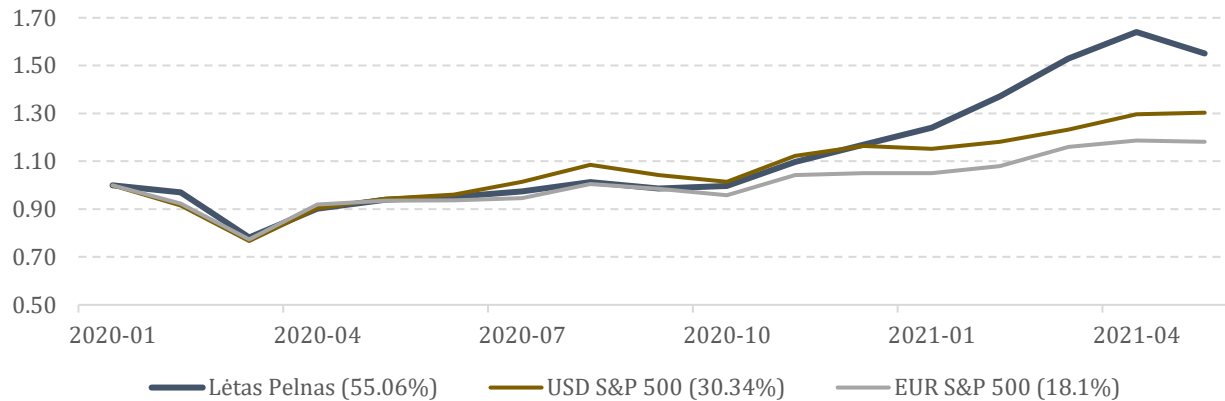
Įvairių instrumentų kainų pokyčiai nuo projekto pradžios



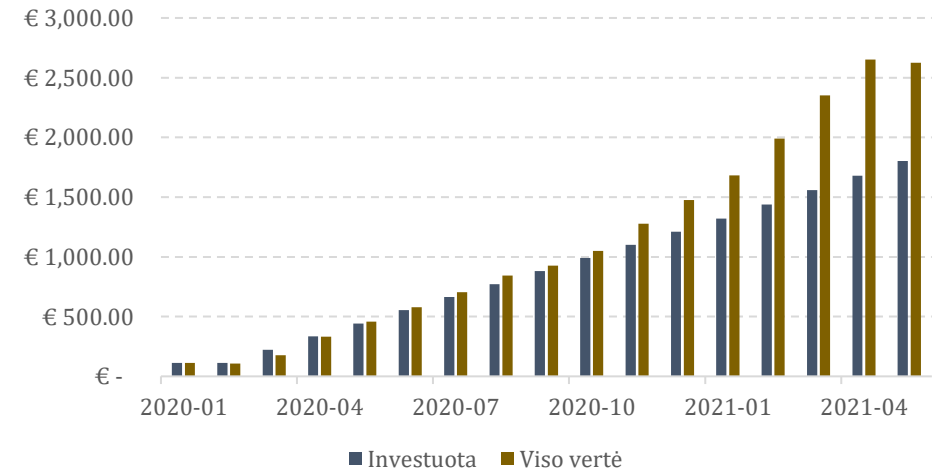
Dalis krepšelyje



S&P 500 gražos (skirtingomis valiutomis) palyginimas su LP krepšelio graža



Investuota suma ir investicijų vertė



Lėtas pelnas investicinis krepšelis

Pozicija	Įsigijimo vertė	Vertė 2021-05-31	Kainos pokytis per mėnesį	Viso vertės pokytis	Dalis krepšelyje
Swedbank Fondu Fondas 100	€ 479.95	€ 582.10	-0.04%	29.37%	22%
Baltic Horizon Fund	€ 479.04	€ 485.55	-1.24%	8.93%	18%
Coca-Cola	€ 30.00	€ 25.38	2.52%	-15.41%	1%
Facebook	€ 30.00	€ 47.02	1.28%	56.72%	2%
Microsoft	€ 30.00	€ 43.78	-0.92%	45.95%	2%
Home Depot	€ 60.00	€ 74.02	-1.31%	23.36%	3%
Exxon Mobil	€ 60.00	€ 68.63	10.16%	14.39%	3%
Chevron	€ 30.00	€ 32.61	0.58%	8.70%	1%
Wells Fargo	€ 30.00	€ 55.86	3.71%	86.19%	2%
Walmart	€ 30.00	€ 27.84	1.57%	-7.20%	1%
TSM	€ 30.00	€ 39.23	0.29%	30.78%	1%
J&J	€ 30.00	€ 33.92	3.99%	13.06%	1%
Cisco	€ 30.00	€ 37.58	3.71%	25.28%	1%
Apple	€ 60.00	€ 57.90	-5.22%	-3.49%	2%
Google	€ 30.00	€ 32.02	-2.16%	6.75%	1%
Mintos	€ 202.40	€ 218.08	0.60%	19.56%	8%
Ethereum	€ 80.00	€ 557.33	-5.29%	643.11%	21%
Bitcoin	€ 80.00	€ 205.44	-36.81%	173.91%	8%
Dividendai	€ -	€ 0.71			0%
VISO	€ 1,708.09	€ 2,624.99	-5.42%	53.68%	