

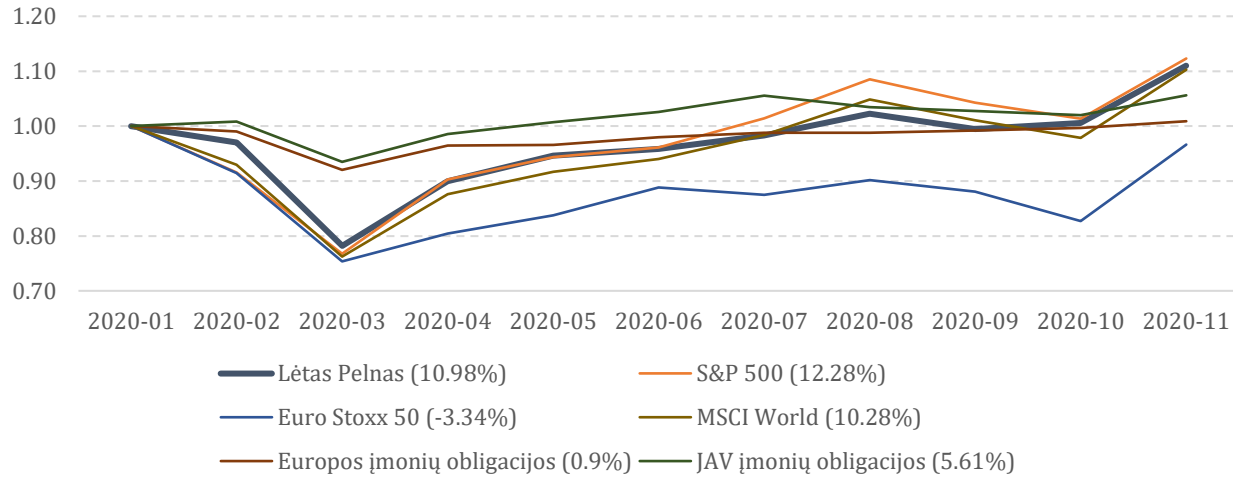


Lētas peļņas

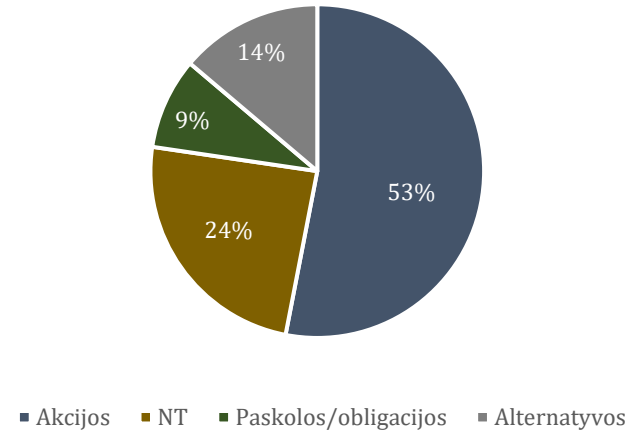
2020. gada oktobris

Lėtas pelnas investicinis krepšelis

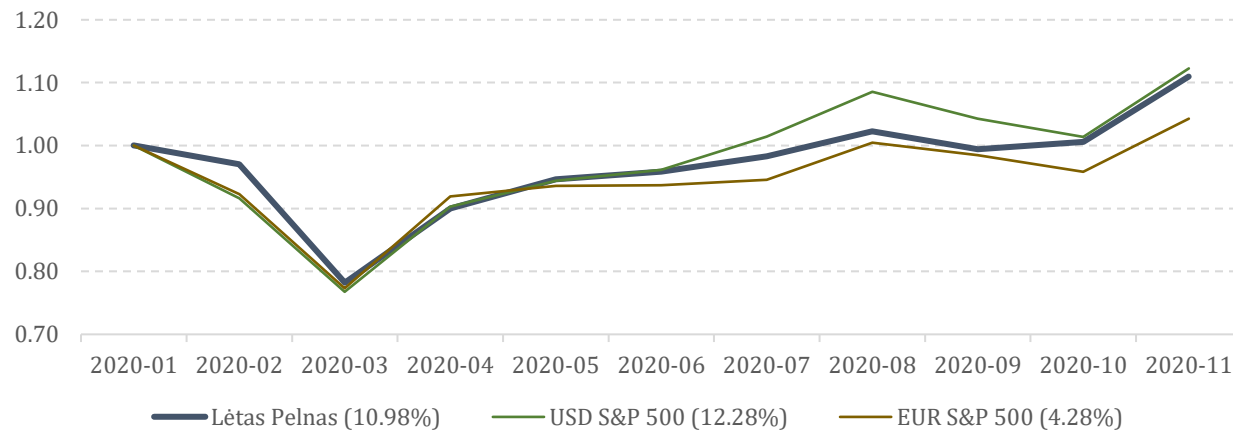
Įvairių instrumentų kainų pokyčiai nuo projekto pradžios



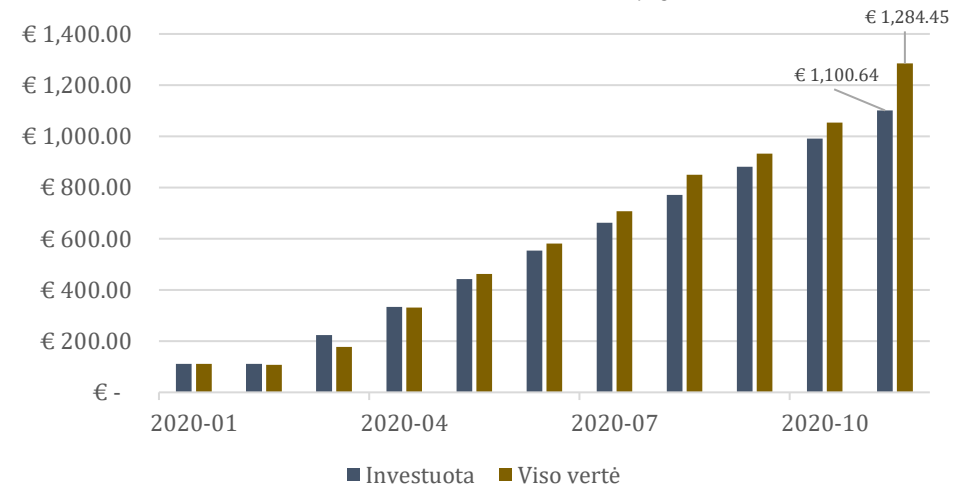
Dalis krepšelyje



S&P 500 gražos (skirtingomis valiutomis) palyginimas su LP krepšelio grąža



Investuota suma ir investicijų vertė



Lētas pelnas investīcinis krepšelis

Pozīcija	Īsigijimo vērtē	Vērtē 2020-11-30	Kainos pokytis per mēnesī	Viso vērtēs pokytis	Dalis krepšelyje
Swedbank Fondu Fondas 100	€ 299.98	€ 347.17	9.52%	15.73%	27%
Baltic Horizon Fund	€ 298.26	€ 295.91	-0.99%	-0.79%	23%
Coca-Cola	€ 30.00	€ 24.30	7.68%	-18.99%	2%
Facebook	€ 30.00	€ 40.74	5.81%	35.80%	3%
Microsoft	€ 30.00	€ 37.80	5.99%	26.00%	3%
Home Depot	€ 60.00	€ 65.90	4.05%	9.84%	5%
Exxon Mobil	€ 30.00	€ 22.77	17.72%	-24.09%	2%
Chevron	€ 30.00	€ 28.20	26.23%	-6.01%	2%
Wells Fargo	€ 30.00	€ 33.72	28.48%	12.40%	3%
Walmart	€ 30.00	€ 30.66	10.20%	2.20%	2%
TSM	€ 30.00	€ 33.41	16.43%	11.37%	3%
Mintos	€ 102.40	€ 108.10	1.17%	5.57%	8%
Ethereum	€ 50.00	€ 120.25	50.92%	140.50%	9%
Bitcoin	€ 50.00	€ 95.51	36.19%	91.03%	7%
Dividendai	€ -	€ -			0%
VISO	€ 1,100.64	€ 1,284.45	9.84%	16.70%	