

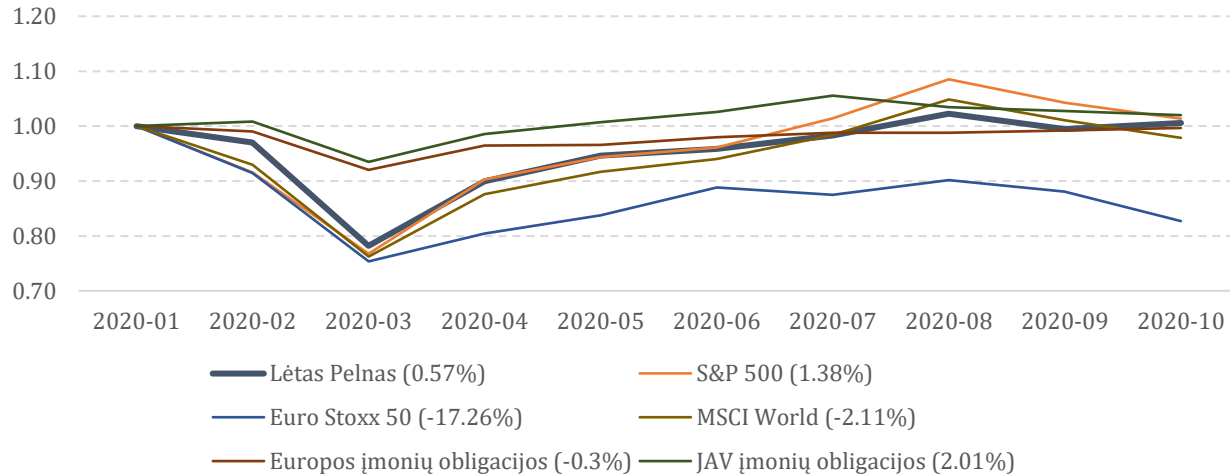


Lētas peļņas

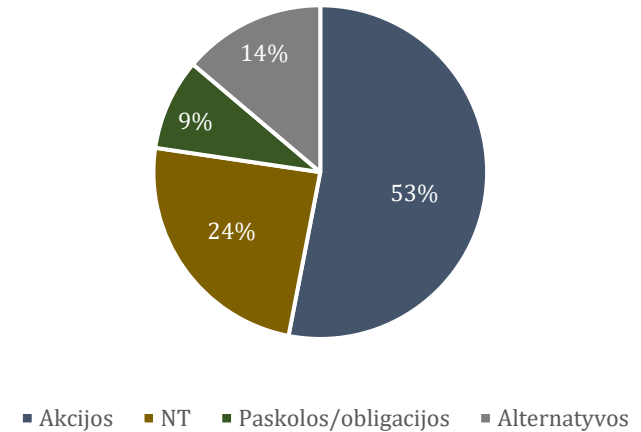
2020 spalvis

Lėtas pelnas investicinis krepšelis

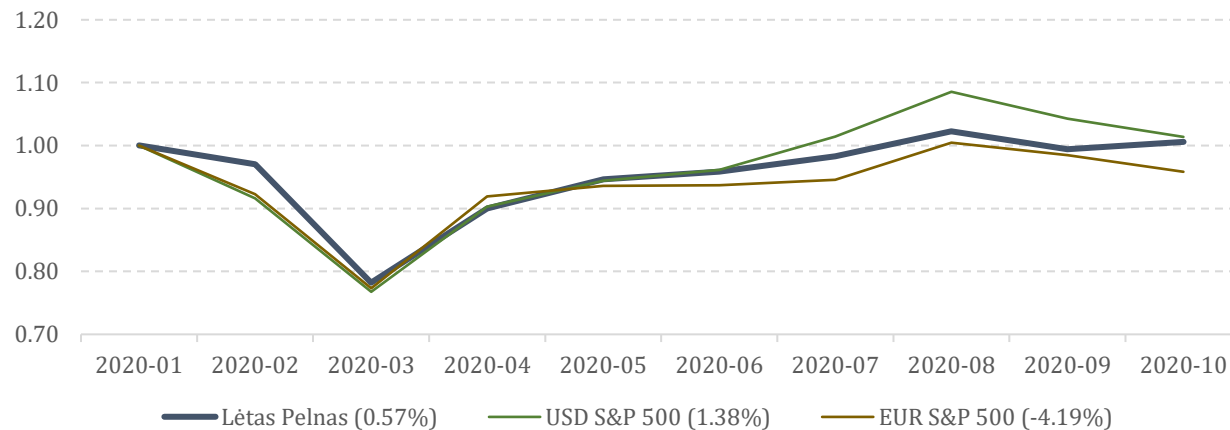
Įvairių instrumentų kainų pokyčiai nuo projekto pradžios



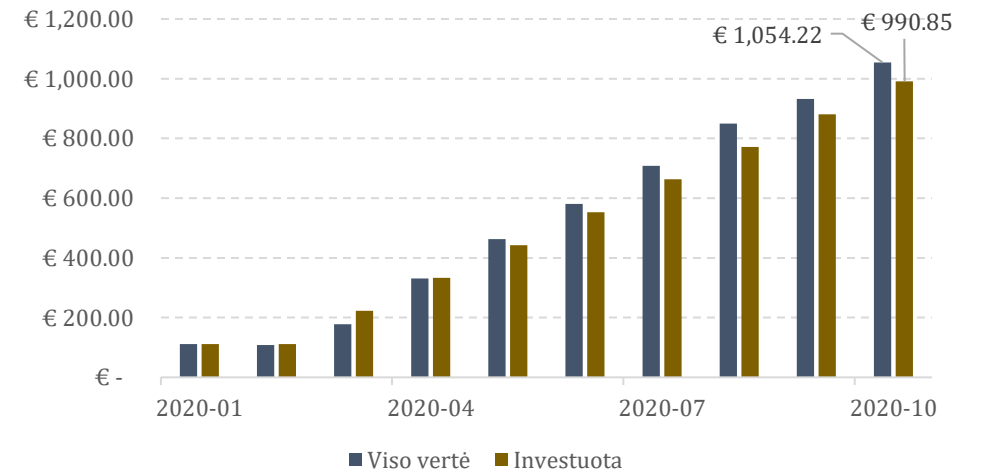
Dalis krepšelyje



S&P 500 gražos (skirtingomis valiutomis) palyginimas su LP krepšelio graža



Investuota suma ir investicijų vertė



Lētas pelnas investīcinis krepšelis

Pozīcija	Īsigijimo vērtē	Vērtē 2020-10-30	Kainos pokytis per mēnesī	Viso vērtēs pokytis	Dalis krepšelye
Swedbank Fondu Fondas 100	€ 269.98	€ 287.56	-0.65%	6.51%	27%
Baltic Horizon Fund	€ 268.47	€ 268.86	1.42%	0.14%	26%
Coca-Cola	€ 30.00	€ 23.00	-2.59%	-23.33%	2%
Facebook	€ 30.00	€ 39.24	-0.74%	30.80%	4%
Microsoft	€ 30.00	€ 36.35	-4.92%	21.16%	3%
Home Depot	€ 60.00	€ 64.55	-3.97%	7.58%	6%
Exxon Mobil	€ 30.00	€ 19.72	-4.95%	-34.28%	2%
Chevron	€ 30.00	€ 22.77	-3.41%	-24.11%	2%
Wells Fargo	€ 30.00	€ 26.75	-8.68%	-10.84%	3%
Walmart	€ 30.00	€ 28.36	-1.43%	-5.48%	3%
Mintos	€ 92.40	€ 96.97	1.32%	4.95%	9%
Ethereum	€ 45.00	€ 74.85	7.92%	66.33%	7%
Bitcoin	€ 45.00	€ 65.25	28.97%	45.01%	6%
Dividendai	€ -	€ -			0%
VISO	€ 990.85	€ 1,054.22	0.96%	6.40%	