

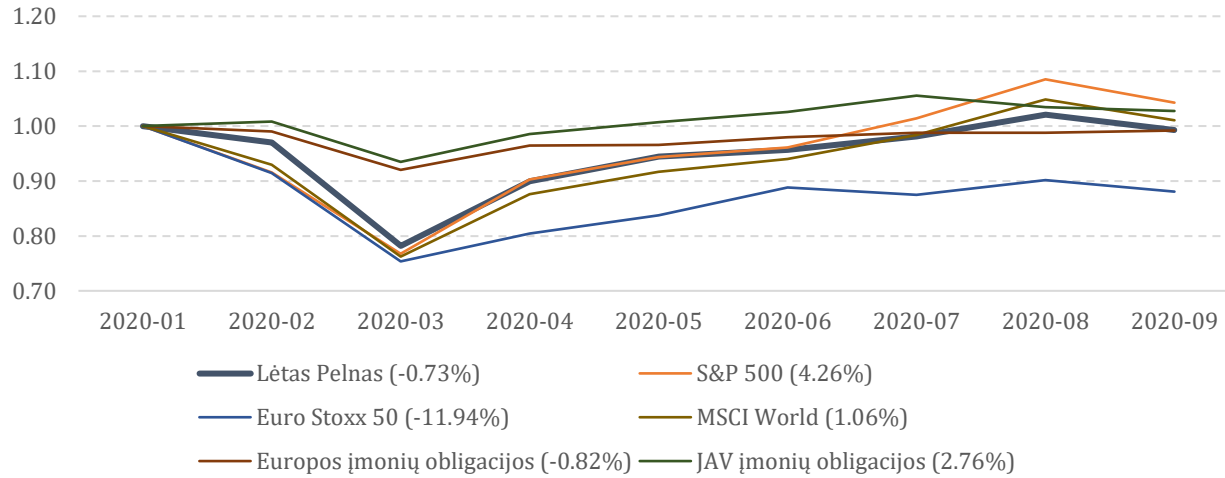


Lētas pelnas

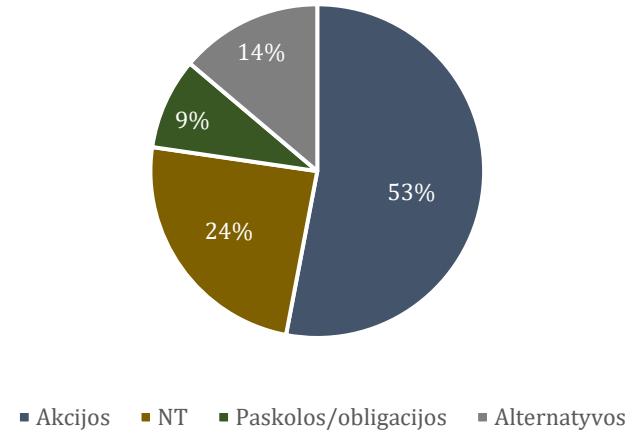
2020 rugsējis

Lėtas pelnas investicinis krepšelis

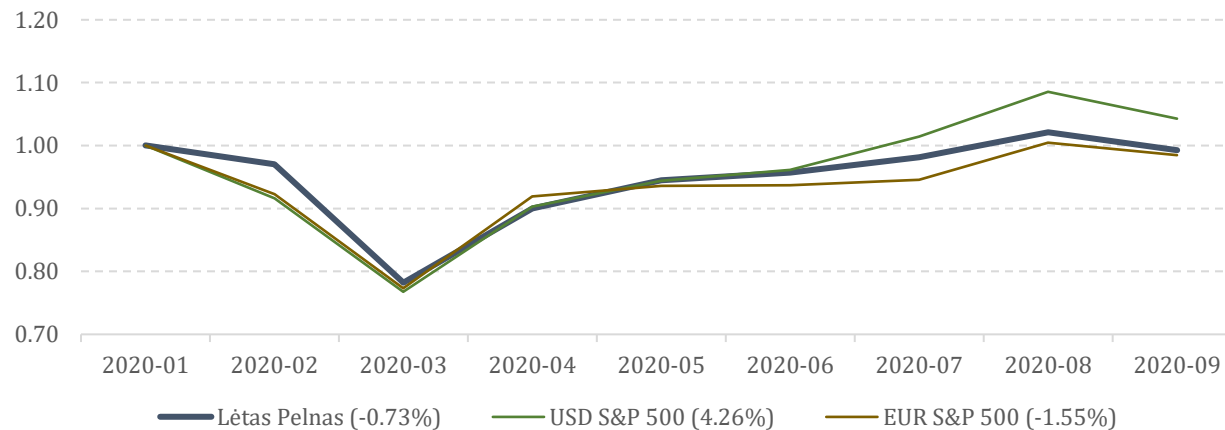
Įvairių instrumentų kainų pokyčiai nuo projekto pradžios



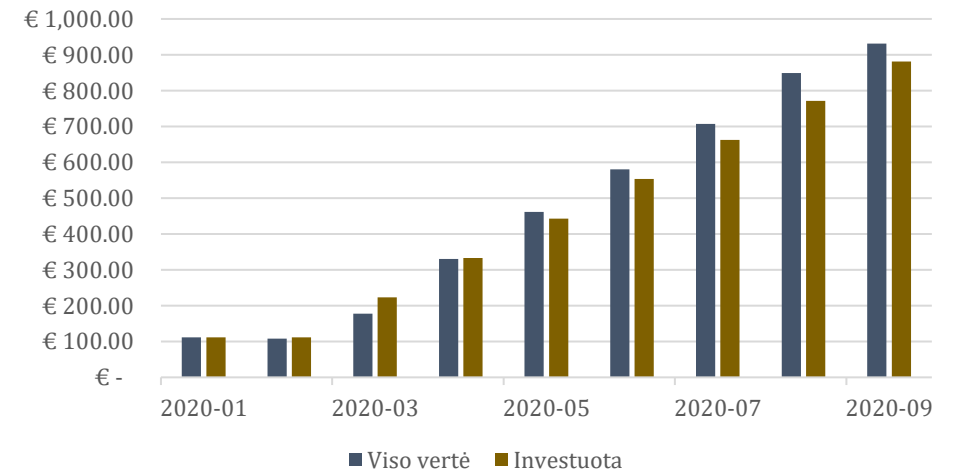
Dalis krepšelyje



S&P 500 gražos (skirtingomis valiutomis) palyginimas su LP krepšelio grąža



Investuota suma ir investicijų vertė



Lētas pelnas investīcinis krepšelis

Pozīcija	Īsigijimo vērtē	Vērtē 2020-09-30	Kainos pokytis per mēnesī	Viso vērtēs pokytis	Dalis krepšelye
Swedbank Fondu Fondas 100	€ 239.98	€ 260.08	1.17%	8.38%	28%
Baltic Horizon Fund	€ 238.57	€ 235.52	-0.18%	-1.28%	25%
Coca-Cola	€ 30.00	€ 23.59	-0.62%	-21.35%	3%
Facebook	€ 30.00	€ 39.50	-10.45%	31.66%	4%
Microsoft	€ 30.00	€ 38.20	-6.18%	27.32%	4%
Home Depot	€ 30.00	€ 35.58	-2.48%	18.62%	4%
Exxon Mobil	€ 30.00	€ 20.73	-14.20%	-30.91%	2%
Chevron	€ 30.00	€ 23.55	-14.45%	-21.51%	3%
Wells Fargo	€ 30.00	€ 29.27	-2.61%	-2.44%	3%
Walmart	€ 30.00	€ 28.74	1.38%	-4.19%	3%
Mintos	€ 82.40	€ 85.84	0.84%	4.17%	9%
Ethereum	€ 40.00	€ 72.20	-16.50%	80.50%	8%
Bitcoin	€ 40.00	€ 45.22	-8.94%	13.04%	5%
Dividendai	€ -	€ 1.06			0%
VISO	€ 880.95	€ 939.08	-2.50%	6.60%	