

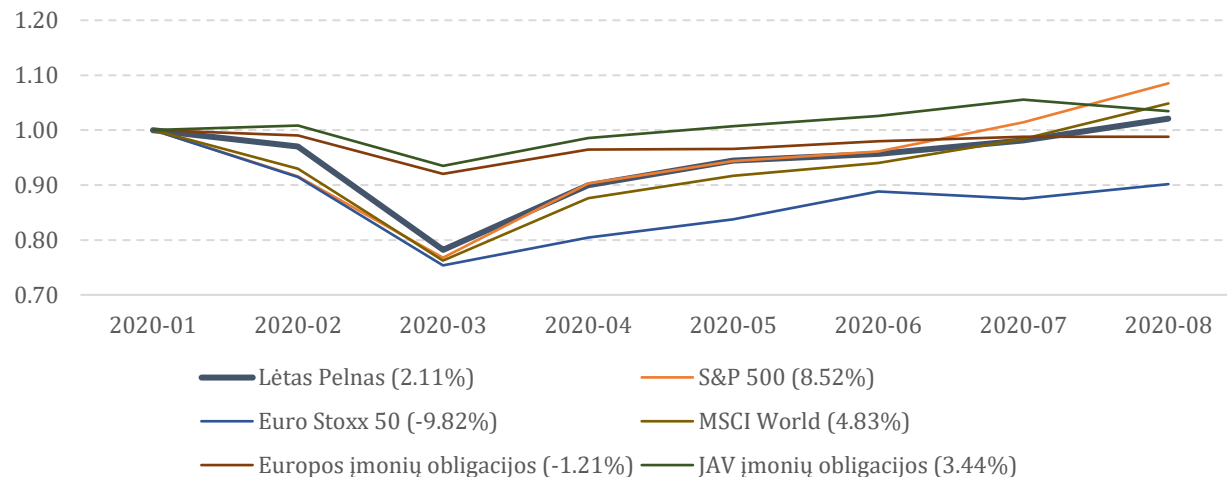


Lētas pelnas

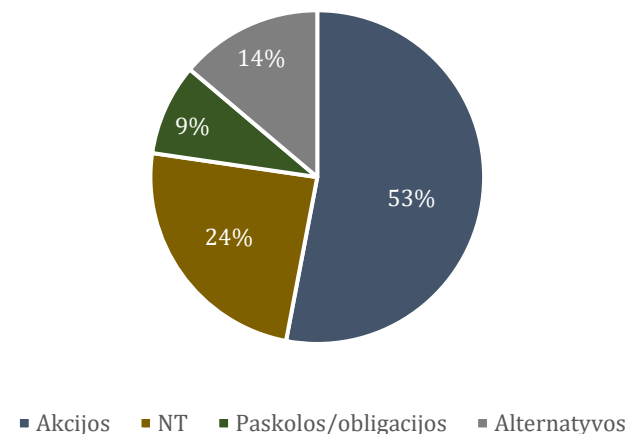
2020 rugpjūtis

Lėtas pelnas investicinis krepšelis

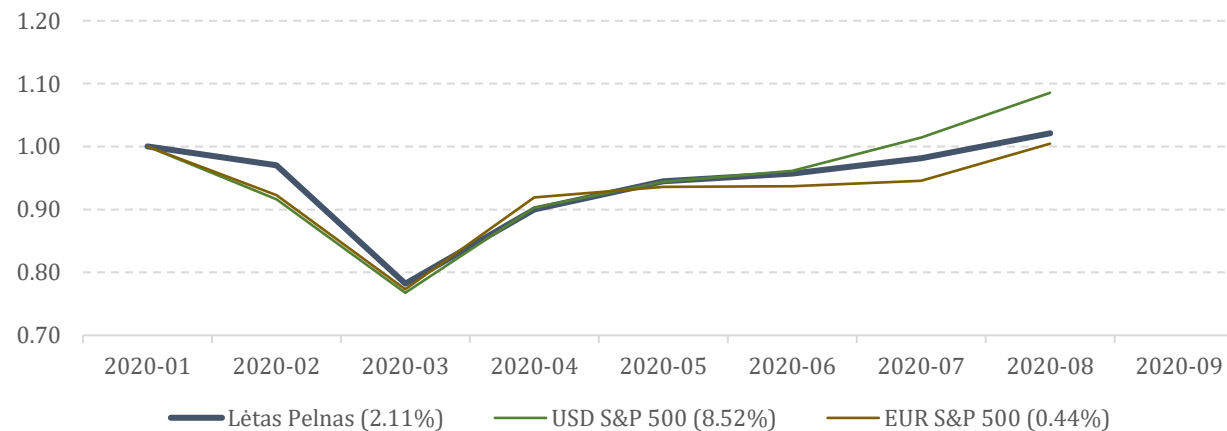
Įvairių instrumentų kainų pokyčiai nuo projekto pradžios



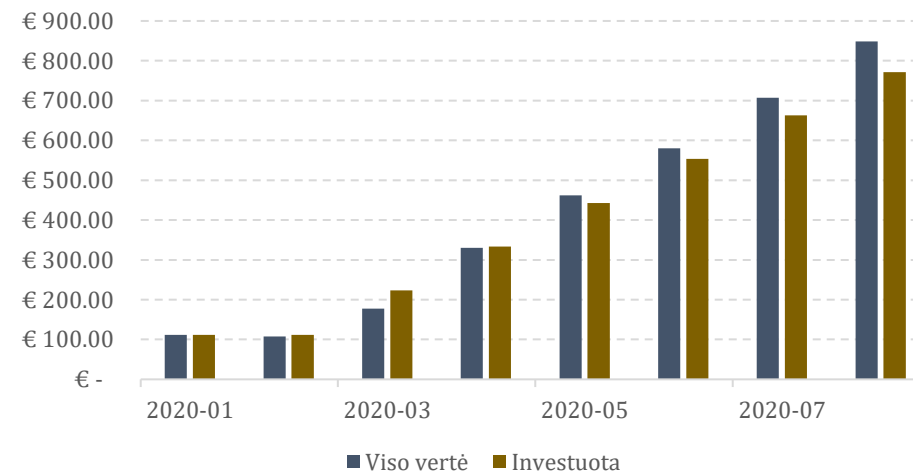
Dalis krepšelyje



S&P 500 gražos (skirtingomis valiutomis) palyginimas su LP krepšelio grąža



Investuota suma ir viso vertė



Lētas pelnas investīcinis krepšelis

Pozīcija	Īsigijimo vērtē	Vērtē 2020-08-31	Kainos pokytis per mēnesi	Viso vērtēs pokytis	Dalis krepšelye
Swedbank Fondu Fondas 100	€ 209.98	€ 227.55	3.37%	8.37%	27%
Baltic Horizon Fund	€ 209.20	€ 206.32	-0.79%	-1.38%	24%
Coca-Cola	€ 30.00	€ 23.28	5.10%	-22.40%	3%
Facebook	€ 30.00	€ 43.25	17.00%	44.17%	5%
Microsoft	€ 30.00	€ 39.92	10.45%	33.07%	5%
Home Depot	€ 30.00	€ 35.78	7.38%	19.27%	4%
Exxon Mobil	€ 30.00	€ 23.69	-5.06%	-21.04%	3%
Chevron	€ 30.00	€ 26.99	0.24%	-10.03%	3%
Wells Fargo	€ 30.00	€ 29.47	-0.58%	-1.77%	3%
Mintos	€ 72.40	€ 75.21	1.04%	3.88%	9%
Ethereum	€ 35.00	€ 72.20	23.66%	106.28%	9%
Bitcoin	€ 35.00	€ 45.22	2.97%	29.19%	5%
Dividendai	€ -	€ -			0%
VISO	€ 771.58	€ 848.87	3.35%	10.02%	