


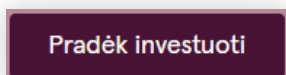
# Kaip pradėti investuoti su Luminor Investor?



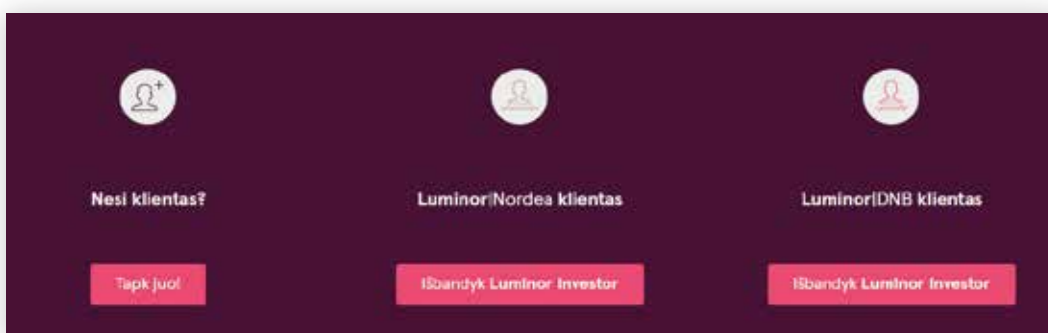
**Luminor**

## Kaip pradėti investuoti su Luminor Investor?

1. Norėdami pradėti investuoti, apsilankykite **Luminor** banko tinklapyje („Taupymas ir investavimas“ -> „Investavimas“) <https://www.luminor.lt/lt/investor>, ir susipažinkite su Lietuvoje galiojančia investavimo tvarka, reikalavimais, reikalingais dokumentais, vertybinių popierių prekybos ir operacijų įkainiais bei pačia **Luminor Investor** platforma.
2. Interneto tinklapyje spauskite mygtuką „Pradėk investuoti“:



3. Atsidariusiame lange pasirinkite vieną iš trijų variantų:



4. Jeigu jungiatės per **Luminor|DNB** interneto banką:

a) būsite nukreiptas į interneto banką. Prisijunkite su vienu iš 4-ių prisijungimo būdų:

Smart-ID	Generatorius	M. parašas	E. parašas
Prisijungimo kodas: <input type="text"/> ?			
<b>PRISIJUNGTI</b>			

b) prisijungus prie interneto banko, būsite nukreiptas į **Luminor Investor** sutarties pasirašymo langą, kuriame, norint gauti prisijungimą prie **Luminor Investor** platformos, reikės atlikti keletą veiksmų:

LUMINOR INVESTOR SUTARTIS					
<b>Kliento duomenys</b>	Informacija investuotojui	Sutartis nr. 1	Sutartis nr. 2	Pavedimas	Peržiūra ir pasirašymas

- I. Patvirtinkite savo duomenis, reikalingus sutarčiai pasirašyti;
- II. Susipažinkite su visa informacija investuotojui;
- III. Pasirašykite sutartį dėl finansinių priemonių sąskaitos administravimo **Luminor Investor** platformoje;

**IV.** Pasirašykite sutartį dėl pavedimų vykdymo **Luminor** prekybos platformoje;

**V.** Pasirinkite, ar pradinį įnašą į platformą (nuo 100 Eur) pervesite patys, ar pageidaujate, kad tai padarytų **Luminor** bankas, nurašydamas sumą nuo jūsų sąskaitos:

<b>Pavedimo atlikimas:</b>	<input checked="" type="radio"/> Pavedimą į Luminor Investor sąskaitą atliksiu savarankiškai;
	<input type="radio"/> Sutinku, kad bankas nurašytų lėšas nuo mano sąskaitos Luminor, į sąskaitą, atidarytą Luminor Investor

**VI.** Patvirtinkite informaciją pasirašydami vienu iš keturių identifikavimo būdų (Smart-ID, generatoriumi, m. parašu arba e. parašu).

- c)** prisijungus prie interneto banko, būsite nukreiptas į **Luminor Investor** sutarties pasirašymo langą, kuriame, norint gauti prisijungimą prie **Luminor Investor** platformos, reikės atlikti keletą veiksmų;
- d)** Jei esate vedęs/ištekėjusi, prieš pradėdant prekybą **Luminor** bankui reikia pristatyti sutuoktinio įgaliojimą. Būdai, kaip pristatyti sutuoktinio įgaliojimą, pateikti skiltyje „Sutuoktinio įgaliojimas“.
- e)** Atlikus visus šiuos žingsnius, gausite el. laišką su prisijungimo prie **Luminor Investor** kodu. Atskirai SMS žinute jums bus atsiųstas slaptažodis.

**5.** Jeigu jungiatės per **Luminor|Nordea** interneto banką:

- a)** Būsime nukreiptas į paraiškos langą. Užpildykite ir spauskite mygtuką „Pateikti“;
- b)** **Luminor** bankas, gavęs jūsų užpildytą paraišką, paruoš sutartis ir jas atsiųs „Dokobit“ sistema pasirašymui. Prieš pasirašydami, peržiūrėkite sutartis ir su jomis susipažinkite;
- c)** Pasirašius sutartis, gausite patvirtinimo laišką su informacija, kur ir kaip atlikti pradinio įnašo pervedimą (jei dar to nepadarėte);
- d)** Jei esate vedęs/ištekėjusi, prieš pradėdant prekybą **Luminor** bankui reikia pristatyti sutuoktinio įgaliojimą. Būdai, kaip pristatyti sutuoktinio įgaliojimą, pateikti skiltyje „Sutuoktinio įgaliojimas“.
- e)** Atlikus visus šiuos žingsnius, gausite el. laišką su prisijungimo prie **Luminor Investor** kodu. Atskirai SMS žinute jums bus atsiųstas slaptažodis.

**6.** Prisijungimo nuoroda prie **Luminor Investor** platformos: <https://investor.luminorgroup.com/>

---

**Pastaba:** **Luminor Investor** platformoje nėra teikiamos investavimo rekomendacijos, todėl visus investicinius sprendimus dėl finansinių priemonių įsigijimo ar perleidimo Jūs priimate savarankiškai ir prisiimate su tuo susijusią riziką. **Luminor Investor** platformoje yra prieinamos tik nesudėtingos finansinės priemonės, todėl atliekant finansinių priemonių įsigijimą savo iniciatyva nėra atliekamas priimtumo (angl. appropriateness) testas.

# Kaip išbandyti platformą prieš pradėdant investuoti?

Prieš pradėdant investuoti, galite išbandyti **Luminor Investor** DEMO platformą:

1. Spauskite šią nuorodą: <https://www.luminor.lt/lt/luminor-investor-demo>
2. Užpildykite duomenis (vardas, telefonas, el. paštas);
3. Spauskite mygtuką „Gauti prieigą“;
4. Tame pačiame ekrane matysite prisijungimo duomenis: kodą ir slaptažodį;
5. Papildomai nurodytu el. paštu bus išsiųstas laiškas su tais pačiais prisijungimo duomenimis.

Prisijungimo prie DEMO platformos nuoroda:  
<https://investor.luminorgroup.com/sim/login/lt>

DEMO versija skiriasi nuo pilnos **Luminor Investor** versijos. Pagrindiniai skirtumai:

- DEMO versijoje negalima sugeneruoti ataskaitų;
- DEMO versijoje nėra apdorojami esminiai įvykiai (angl. corporate actions);
- DEMO versijoje yra riboti istoriniai duomenys;
- DEMO versijoje yra nepilnai pateikiama informacija apie įmonę (rodikliai, rezultatai ir pan.)

## Sutuoktinio įgaliojimas

Kaip pateikti sutuoktinio įgaliojimą **Luminor** banke?

- Jeigu jūs sutuoktinis naudojasi **Luminor|DNB** interneto banku, jis/ji gali pasirašyti įgaliojimą interneto banke spausdamas ant nuorodos **Luminor Investor** platformos tinklapyje:

**Pasirašyti sutuoktinio įgaliojimą investavimui tik Luminor|DNB klientams**

- Sutuoktinis gali atvykti į bet kurį **Luminor** banko skyrių;
- Į bet kurį **Luminor** banko skyrių galite pristatyti notaro patvirtintą įgaliojimo formą investavimui.

## Informacijos atskleidimas

Investavimas visuomet yra susijęs su tam tikra rizika ir gali atnešti ne tik pelną, bet ir nuostolių. Prieš priimdami sprendimą investuoti, atsisakyti investavimo ar vykdyti sandorį, investuotojai turėtų atidžiai įvertinti savo finansinę būklę, kad suprastų susijusias rizikas ir įsitikintų, jog atitinkamas sandoris ar kitas veiksmas jiems yra tinkamas. Jūs atsakote už savo priimtus sprendimus dėl investavimo, todėl prieš priimdami sprendimą, susipažinkite su visais dokumentais, fondų prospektais ir kitais finansinių priemonių prospektais, Finansinių priemonių pobūdžio ir joms būdingų rizikų aprašymu, kurios yra skelbiamos **čia**, bei su kitais investuotojų apsaugos dokumentais, kurie yra skelbiami **čia**.

Ankstesnės veiklos rezultatas nėra būsimų rezultatų rodiklis ir negali būti vienintelis veiksnys svarstant dėl investavimo. Nors ankstesnė grąža buvo teigiama, ateityje ji gali pasikeisti. Investicijų kaina gali pakilti arba nukristi, o investuotojas gali neatgauti investuotos sumos. Jūsų pajamos nėra fiksuotos ir gali svyruoti. Su užsienio valiutų pozicijomis susijusių investicijų vertė gali priklausyti nuo valiutų kursų svyravimų. Mokesčių dydžio, bazės bei lengvatų tvarka gali kisti ir tapti jums nepalanki.

Aukščiau pateikta informacija nėra pasiūlymas ar rekomendacija pirkti ar parduoti konkrečią valiutą, produktą ar finansinę priemonę, investuoti arba taikyti konkrečią prekybos strategiją.

**Luminor** neteikia rekomendacijų **Luminor Investor** platformoje. **Luminor** nevertina konkretaus kliento investavimo tikslų, specifinių investavimo tikslų, finansinės būklės, konkrečių poreikių, žinių ir patirties. Todėl, jeigu nenurodyta kitaip, visa tinklapyje skelbiama informacija yra teikiama tik informaciniais ir rinkodaros tikslais ir neturėtų būti vertinama kaip:

- rekomendacija verslo, finansų, investavimo, apsidraudimo, teisės, įstatymų, mokesčių ar apskaitos klausimais,
- rekomendacija ar verslo idėja, arba
- bet koks paskatinimas imtis veiksmų, investuoti ar atsisakyti konkretaus investavimo

**Luminor** neatsako už jokių nuostolių, kylančius iš bet kokios investicijos ir (arba) šame dokumente pateiktos informacijos naudojimo ar interpretavimo.